



## Lo “scudo” moderno

Doge è un antone blindato che offre protezione dagli agenti atmosferici e dalle intrusioni esterne.

Realizzato con doghe orizzontali o verticali da 80 mm, dal design curato nei minimi particolari, abbellirà le facciate di qualsiasi contesto abitativo.

I sistemi, la struttura e il processo produttivo sono identici e sono esattamente gli stessi delle due tipologie di grate certificate in classe antieffrazione 3 che attualmente produciamo.



### CARATTERISTICHE VERSIONE Doge

- Antoni con doghe orizzontali o verticali da 80 mm
- Antistrappo doppio rostro
- Serratura basculante con gancio rinforzato in acciaio e maniglia
- Rinforzi da 30/10 sui punti di chiusura
- Vasta gamma di colorazioni
- Verniciatura di serie con polveri in poliestere per esterno esclusivamente ad effetto ruvido
- Nessuna saldatura a vista
- Certificato antieffrazione classe 3

Realizzabile anche con vetro o lamiera (contattaci per maggiori informazioni).

*I nostri modelli di grate per la sicurezza*



*sono realizzabili con design Doge.*






# COLORI

Verniciatura a forno con polveri in poliestere da esterno e, su richiesta, aggiunta di un fondo per aumentarne la protezione in caso di applicazione di componenti applicativi privi di zincatura (riccioli, ecc.).


Vasta gamma di colorazioni e finiture: 41 colori di serie per le grate e **21 colorazioni ruvide per le hERO e le DOGE**, con la possibilità di fornire anche colorazioni al campione.

Su richiesta è possibile fornire anche altre colorazioni RAL, lucidi e bucciati.


## TINTE OPACHE




## TINTE RAFFAELLO




## TINTE MARTELLATE



## TINTE RUVIDE



## TINTE MICACEE



## FONDO ZINCANTE

